

**Recondicionamento do  
refil de toner  
HP CF233A**



**Diamond Brasil**

Soluções para consumidores exigentes.

# FICHA TÉCNICA

## TONER HP CF233A

Original



Em média 2.300 páginas  
5% de cobertura no papel A4.



HP LJ ULTRA M106W/MFP M134A

1. Bico Dosador



# MATERIAIS

2. Toner



# HP CF233A



# RECONDICIONAMENTO


Posicione a parte traseira do cartucho para visualização das travas da escotilha.



Pressione as traves da escotilha de vedação do refil no sentido em que as setas indicam.




Puxe a escotilha de vedação para trás.






Encha o refil com toner específico Diamond dedicado para CF233A.  
**Faça uma adaptação no bico dosador para que não haja desperdício de toner.**



Feche a escotilha de vedação no sentido em que a seta indica.



Escotilha de vedação fechada.



# REALIZAÇÃO



**Rodrigo Barreto**

**Equipe Técnica  
da**



**Diamond Brasil**

Soluções para consumidores exigentes.